



Introduction

E=Vision tire profit des statistiques entrées dans le système financier de l'unité (SFU) pour vous procurer de l'information décisionnelle concernant les principaux résultats, les paramètres des IRC et les tendances des paramètres. Cette information vous permet de découvrir les causes premières et d'ainsi agir rapidement et prendre la bonne décision pour assurer la croissance et la rentabilité de votre entreprise. Il est essentiel que les rapports statistiques soient exacts et cohérents pour que les données d'E=Vision soient fiables; ne l'oubliez pas lorsque vous faites l'entrée des données statistiques.

Le présent guide contient la liste des statistiques du SFU utilisées dans E=Vision, les IRC d'E=Vision qui reposent sur ces statistiques, et enfin, l'emplacement ou onglet où l'on trouve les paramètres.












Vous pouvez naviguer facilement d'une section à l'autre du présent document à partir de la **Table des matières** en cliquant sur la section voulue tout en maintenant la touche « Ctrl » enfoncée.






Table des matières

Main-d'œuvre – Statistiques requises	2
Vente au détail – Statistiques requises	3
Installations – Statistiques requises.....	4

Main-d'œuvre – Statistiques requises

Compte de statistiques SFU	IRC dans E=Vision	Emplacement du paramètre
VENDOR PAID LABOR HOURS : 9999.6901	Taux horaire moyen global	Main-d'œuvre
	Total des heures de travail	Main-d'œuvre
	Heures de travail à l'extérieur/temporaire	Main-d'œuvre
	Repas par heure de travail	Repas – Gouvernement
	Ventes par heure de travail et total des ventes par heure de travail	Ventes par heure de travail
	Transactions par heure de travail et total des transactions par heure de travail	Transactions

Main-d'œuvre  Tableau de bord de la productivité de la main-d'œuvre 				
	FY 2013 Pd 11	An dernier	Var	
Ventes par main-d'œuvre	3.22	3.08	4.8%	
Taux horaire moyen SDX	16.62	16.86	-1.4%	
Taux horaire moyen global	17.50	17.64	-0.8%	
Heures de travail SDX	1,202,702	1,173,526	2.5%	
Total des heures de travail	1,202,702	1,173,526	2.5%	
Temps supplémentaire				
\$ Temps supplémentaire	718,570	588,572	22.1%	
Heures supplémentaires	35,973	29,984	20.0%	
Travail à l'extérieur/temporaire				
\$ Travail à l'extérieur/temporaire	1,053,986	917,698	14.9%	
Heures de travail à l'extérieur/temporaire	0	0	0.0%	

VPHT  Tableau de bord de la productivité de la main-d'œuvre 					
VPHT	FY 2013 Pd 11	An dernier	Var	Tendance	
À l'heure (\$/h)	57.13	56.77	0.6%		
Gestion (\$/h)	345.98	328.40	5.4%		
Total (\$/h)	49.04	48.40	1.3%		

Vente au détail – Statistiques requises

Compte de statistiques SFU	IRC dans E=Vision	Emplacement du paramètre
OPERATING DAYS-WEEKLY : 9999.7148*	Tous les paramètres de la moyenne des ventes quotidiennes	Ventes
	Tous les paramètres de la moyenne des transactions quotidiennes	Transactions
	Paramètres des jours de service	Ventes et engagement de la clientèle
	Tous les paramètres de participation	Engagement de la clientèle

*Cette statistique est tirée de 9999.7305 (NOMBRE DE JOURS DE SERVICE) et entrée automatiquement par le système, à partir du dernier module transmis, soit le module Caisse ou le module Statistiques.

SALES FOOD BREAKFAST : 9999.4048*	Transactions déjeuner	Transactions
	Total des transactions	Transactions
	Tous les paramètres des transactions par heure de travail	Transactions
	Participation déjeuner	Engagement de la clientèle
	Participation totale	Engagement de la clientèle

*Les statistiques sur les ventes d'aliments sont tirées du module Caisse. Lorsque l'utilisateur entre les ventes, il doit entrer les transactions de la catégorie de vente correspondante. Les statistiques ci-dessus représentent le décompte de transactions entré par l'utilisateur.

SALES FOOD LUNCH : 9999.4112*	Transactions déjeuner	Transactions
	Total des transactions	Transactions
	Tous les paramètres des transactions par heure de travail	Transactions
	Participation déjeuner	Engagement de la clientèle
	Participation totale	Engagement de la clientèle

*Les statistiques sur les ventes d'aliments sont tirées du module Caisse. Lorsque l'utilisateur entre les ventes, il doit entrer les transactions de la catégorie de vente correspondante. Les statistiques ci-dessus représentent le décompte de transactions entré par l'utilisateur.

SALES FOOD DINNER : 9999.4038*	Transactions dîner	Transactions
	Total des transactions	Transactions
	Tous les paramètres des transactions par heure de travail	Transactions
	Participation dîner	Engagement de la clientèle
	Participation totale	Engagement de la clientèle

*Les statistiques sur les ventes d'aliments sont tirées du module Caisse. Lorsque l'utilisateur entre les ventes, il doit entrer les transactions de la catégorie de vente correspondante. Les statistiques ci-dessus représentent le décompte de transactions entré par l'utilisateur.

SALES FOOD AM BREAK : 9999.4152*	Total des transactions	Transactions
	Tous les paramètres des transactions par heure de travail	Transactions
	Participation totale	Engagement de la clientèle



*Les statistiques sur les ventes d'aliments sont tirées du module Caisse. Lorsque l'utilisateur entre les ventes, il doit entrer les transactions de la catégorie de vente correspondante. Les statistiques ci-dessus représentent le décompte de transactions entré par l'utilisateur.

SALES FOOD PM BREAK : 9999.4136*	Total des transactions	Transactions
	Tous les paramètres des transactions par heure de travail	Transactions
	Participation totale	Engagement de la clientèle

*Les statistiques sur les ventes d'aliments sont tirées du module Caisse. Lorsque l'utilisateur entre les ventes, il doit entrer les transactions de la catégorie de vente correspondante. Les statistiques ci-dessus représentent le décompte de transactions entré par l'utilisateur.

POPULATION-MONTHLY : 9999.7149*	Tous les paramètres de participation	Engagement de la clientèle
---------------------------------	--------------------------------------	----------------------------

*L'utilisateur entre les données dans le champ 9999.7145 (POPULATION) du module Statistiques, et ces données sont ensuite calculées pour le champ POPULATION MONTHLY

Moyennes des factures [?]				
Moyennes des facture	FY 2013 Pd 11	An dernier	Var	13 dernières périodes
Déjeuner (\$)	2.67	2.61	0.06	
Dîner (\$)	4.53	4.46	0.08	
Quotidien (\$)	4.21	4.12	0.09	
Transactions				
Déjeuner	2,970,736	3,026,902	-1.9%	
Dîner	4,894,647	4,935,962	-0.8%	
Total	8,442,230	8,553,838	-1.3%	
Participation				
Déjeuner (%)	44.48%	24.03%	20.5%	
Dîner (%)	73.29%	39.19%	34.1%	
Population comptabilisée				
Population	1,267,518	1,301,285	-2.6%	

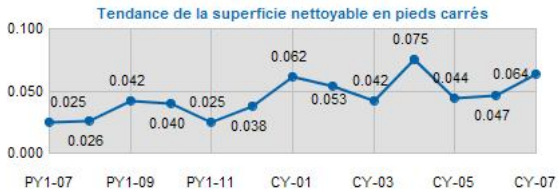
Installations – Statistiques requises

Compte de statistiques SFU	IRC dans E=Vision	Emplacement du paramètre
CLEANABLE SQUARE FOOTAGE : 9999.7506	Tous les paramètres de nettoyage et d'entretien	Coûts de nettoyage et d'entretien
TOTAL SQUARE FOOTAGE : 9999.7505	Tous les paramètres de superficie	Superficie
ACRES : 9999.7585	Tous les paramètres de superficie en acres	Superficie en acres

Coûtsconciergerie par nettoyaable/pi2 ne comprend pas Sodexo Travail

	FY 2013 Pd 07	Par Clpi2	Par Clpi2 An dernier	Var	Tendance
Accessoires de nettoyage	271,916	0.022	0.009	161.1%	
Fournitures en papier	167,877	0.014	0.004	244.7%	
Contrats conciergerie	330,350	0.027	0.012	129.5%	

Nettoyable Tendance pied carré 12,102,599



Terrains et des Routes par acre ne comprend pas Sodexo Travail

	FY 2013 Pd 07	Par Acre (\$)	Par acre(\$ an dernier	Var	Tendance
Terrains et des Routes	786,135	0.000	0.000	0.0%	

Superficie en Acres 0

